



2013

Enexis koersbestendig
in eerste halfjaar 2013
Halfjaarbericht



ENEXIS

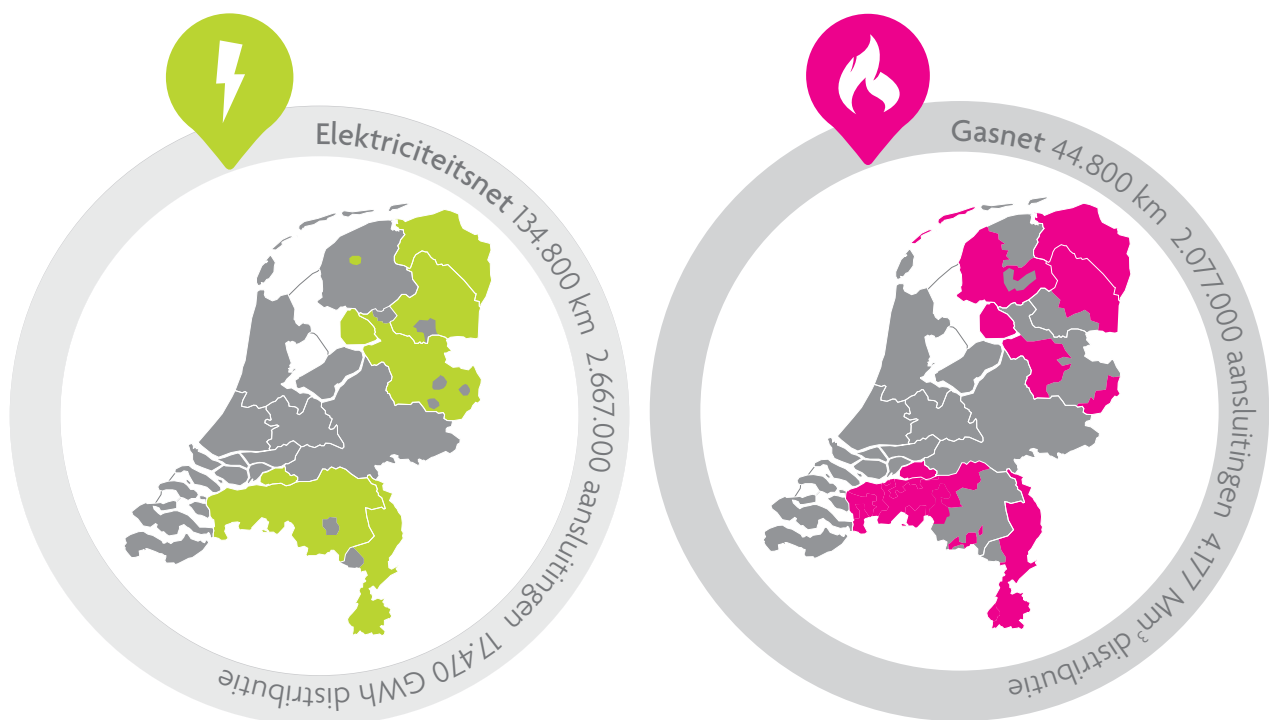
ENERGIE IN GOEDE BANEN

Inhoudsopgave

Profiel	3
Kerncijfers	4
Enexis koersbestendig in eerste halfjaar 2013	5
Regulering en financiële wereld	6
Klant en markt	7
Energienetten	8
Mensen en organisatie	10
Financiële gang van zaken	11
Geconsolideerde winst-en-verliesrekening	12
Geconsolideerd overzicht van het totaalresultaat	13
Geconsolideerde balans	14
Geconsolideerd kasstroomoverzicht	15
Geconsolideerd mutatieoverzicht van het eigen vermogen	16
Toelichting op de geconsolideerde halfjaarcijfers	17
Overige toelichtingen	21
Beoordelingsverklaring	22

Profiel

Enexis is de regionale netbeheerder in de provincies Groningen, Friesland, Drenthe, Flevoland (Noordoostpolder), Overijssel, Noord-Brabant en Limburg. Enexis is verantwoordelijk voor zowel de ontwikkeling en aanleg van energiedistributie-netwerken (gas en elektriciteit) als het onderhoud en beheer van deze netten. Daarmee is Enexis verantwoordelijk voor de levering van stroom en gas naar meer dan 2,6 miljoen klanten en vormt Enexis de schakel tussen de klant en de energieleverancier. Het hoofdkantoor is gevestigd in Rosmalen. Enexis heeft bijna 4.300 medewerkers.



Energie is een basisbehoefte. Een stabiele energievoorziening is van groot belang. Om deze reden vertegenwoordigen de activiteiten van Enexis Holding N.V. (hierna Enexis) een groot maatschappelijk belang. Enexis vervult deze taak met maximale openheid en transparantie. Enexis werkt continu aan een betrouwbaar, betaalbaar, duurzaam en publieksgericht energienetwerk. Daarbij staat veiligheid voor klant en medewerker voorop. Enexis speelt een vooraanstaande rol in de maatschappelijk belangrijke energietransitie naar duurzame energiebronnen.

Enexis Holding N.V. omvat werkmaatschappijen die zich richten op gereguleerde netbeheertaken via Enexis B.V. en nauw daarmee samenhangende niet-gereguleerde activiteiten die het primaire proces versterken. De niet-gereguleerde activiteiten worden uitgevoerd door Fudura B.V. en omvatten voornamelijk meetactiviteiten en aanleg en onderhoud van de energienetten voor zakelijke klanten. De aandelen van Enexis zijn in handen van Nederlandse provincies en gemeenten.

Kerncijfers

	1e halfjaar 2013	1e halfjaar 2012 ¹⁾	Δ %
Resultaat (in miljoenen euro's)			
Netto-omzet	688,5	682,5	0,9
Brutomarge	575,3	566,1	1,6
Bedrijfsresultaat	211,4	208,2	1,5
Resultaat na belastingen	124,0	117,4	5,6

	1e halfjaar 2013	2012 ¹⁾	Δ %
Balans (voor winstbestemming, in miljoenen euro's)			
Geïvesteerd vermogen	5.156	5.085	1,4
Eigen vermogen	3.255	3.245	0,3
Balanstotaal ²⁾	6.965	6.927	0,5
Bruto-investeringen	229	215 ³⁾	6,5

	1e halfjaar 2013	2012 ¹⁾	
Ratio's			
ROIC (%)	4,1	4,0	
EBIT rentedekking ⁴⁾	3,9	4,1	
FFO rentedekking ⁴⁾	6,4	6,8	
FFO / netto-rentedragende schulden (%) ⁴⁾	33	34	
Netto-rentedragende schulden / (eigen vermogen + netto-rentedragende schulden) (%)	34	34	

	1e halfjaar 2013	2012	Δ %
Kengetallen			
Aantal klantaansluitingen elektriciteit (x 1.000)	2.667	2.662	0,2
Aantal klantaansluitingen gas (x 1.000)	2.077	2.074	0,1
Trajectlengte elektriciteit (x 1.000 km)	134,8	134,2	0,4
Trajectlengte gas (x 1.000 km)	44,8	44,8	0,0
Ongevallenindex eigen medewerkers (DART-rate)	0,46	0,49	-6,1
Aantal medewerkers ultimo periode	4.297	4.229	1,6

	1e halfjaar 2013	1e halfjaar 2012	Δ %
Uitvalduren			
Uitvalduur elektriciteit (minuten per aansluiting)	14,4	11,0	30,9
Uitvalduur gas (seconden per aansluiting)	20,0	17,8	12,4

1. Als gevolg van de retrospectieve toepassing van de gewijzigde IFRS-standaard IAS 19 zijn de vergelijkende cijfers aangepast. Voor een nadere uiteenzetting wordt verwezen naar de toelichtingen op bladzijde 18 van dit halfjaarbericht.
2. Vanaf ultimo 2012 worden de vooruitontvangen bijdragen met betrekking tot materiële vaste activa in uitvoering niet meer netto, maar bruto verantwoord. Dat betekent dat er geen sprake meer is van van derden ontvangen bijdragen die gesaldeerd worden met het corresponderende actief. Dit resulteert in een toename van zowel de materiële vaste activa in uitvoering als de vooruitontvangen bijdragen van derden. De cijfers per 30 juni 2012 zijn hiervoor aangepast voor een bedrag van EUR 47,1 miljoen.
3. Dit betreffen de investeringen in het eerste halfjaar van 2012.
4. Deze ratio's zijn berekend op basis van een 12-maands voortschrijdend gemiddelde.

Enexis koersbestendig in eerste halfjaar 2013

- ◆ Investerings op niveau (EUR 229 miljoen);
- ◆ Klanttarieven ruim 10% onder toegestaan maximum;
- ◆ Succesvolle sturing op een stabiel winstniveau (EUR 124 miljoen);
- ◆ Verdrievoudiging aantal zonne-installaties probleemloos voor het net

De betrouwbaarheid van de energienetten is een topprioriteit voor de samenleving. Om die op niveau te houden hanteert Enexis een meerjaren-investeringsprogramma waarbij jaarlijks voor honderden miljoenen wordt besteed aan onderhoud, vervanging en uitbreiding van de energienetten. Dit programma ligt op koers. De uitvalduur elektriciteit voor het eerste halfjaar 2013 liep echter met 3,4 minuten op naar 14,4 minuten per aansluiting, waarvan circa 4,5 minuten zijn veroorzaakt door een storingsincident in Enschede in januari 2013. Zonder dit incident is de gemiddelde uitvalduur elektriciteit lager dan in het eerste halfjaar 2012.

In haar streven naar betaalbaarheid voor de klant en publieksgericht handelen heeft Enexis in 2013 de tariefverhoging beperkt tot ongeveer het niveau van de inflatie (2,2%). Door ook in 2013 niet de maximaal toegestane tariefstijging in rekening te brengen bij haar klanten laat Enexis EUR 137 miljoen aan omzetruiimte ongebruikt. Dat komt voor een gemiddeld gezin neer op een besparing in 2013 van circa EUR 33 op de energierekening.

Enexis realiseerde in het eerste halfjaar 2013 een winst van EUR 124,0 miljoen. Dit ligt in lijn met de winst over de overeenkomstige periode van 2012, wanneer de wijziging in verslaggevingsstandaarden inzake personeelsbeloningen buiten beschouwing wordt gelaten. De winst is het resultaat van een beperkte tariefverhoging en efficiency-maatregelen waardoor de toename van de bedrijfskosten deels wordt gecompenseerd. Het winstniveau voorziet in een redelijk rendement voor de aandeelhouders.

Enexis draagt bij aan de verdere verduurzaming van de Nederlandse energiehuishouding door de energietransitie waar mogelijk te faciliteren. Een belangrijke factor daarin is de opwekking van zonnestroom en teruglevering aan het net. In het werkgebied van Enexis hebben tot en met juni 2013 ruim 43.000 particulieren en bedrijven zich aangemeld met een totaal vermogen van ruim 193 MWp (MegaWatt piekvermogen) aan zonne-energie. Het elektriciteitsnet van Enexis kon de teruggeleverde energie probleemloos aan. Hiermee accommodeert Enexis meer dan de helft van de in Nederland opgewekte zonnestroom.

Regulering en financiële wereld

Voor 2013 heeft Enexis de tariefverhoging beperkt tot ongeveer het niveau van inflatie. Door gebruik te maken van een geringe verhoging behaalt Enexis het winstniveau dat nodig is om enerzijds het meerjaren-investeringsprogramma te financieren en anderzijds de aandeelhouders een redelijk rendement te bieden. De klanttarieven van Enexis liggen inmiddels gemiddeld ruim 10% onder de maximumtarieven van toezichthouder Autoriteit Consument & Markt (ACM).

Tariefontwikkelingen 2014

Uit de ontwerp-methodebesluiten die ACM op 1 mei 2013 publiceerde, kan worden afgeleid dat de tarieven in de komende reguleringsperiode zodanig worden vastgesteld dat de efficiency binnen de netbeheerder verder bewerkstelligd wordt. Door de lage rente op de kapitaalmarkt zullen de maximale toegestane inkomsten van netbeheerders in de komende jaren lager liggen dan in voorgaande jaren. Het uitgangspunt blijft dat de tarieven moeten voorzien in een redelijk rendement op het geïnvesteerd vermogen. In het derde kwartaal van 2013 zal de ACM haar definitieve besluit bekend maken, waarna de impact van het nieuwe methodebesluit op de regionale netbeheerders beter ingeschat kan worden. Ondanks een strakke sturing op kosten en toenemende efficiency zullen de lagere toegestane tarieven naar alle waarschijnlijkheid een druk leggen op de omzet en het rendement over 2014.

Rendo

In februari 2012 is bekend gemaakt dat Enexis haar interesse toonde in de overname van netbeheerder N.V. Rendo.

In juni 2012 werden om interne redenen van N.V. Rendo de gesprekken rondom de overname opgeschort. Op 16 juli 2013 hebben de aandeelhouders van N.V. Rendo, op advies van de interim directie, besloten om N.V. Rendo voorlopig zelfstandig te laten voortbestaan.

Klant en markt

Slimme meters

De zogeheten 'kleinschalige uitrol' van slimme meters is in het eerste halfjaar voorspoedig verlopen. Tot en met 1 juli 2013 zijn in het werkgebied van Enexis ruim 340.000 slimme meters geplaatst. De slimme meter biedt behalve mogelijkheden voor de netbeheerder om de meter op afstand uit te lezen ook mogelijkheden voor de afnemer om het energieverbruik te volgen en daarmee maatregelen te nemen om dat te verminderen. In de komende tijd wil Enexis de klanten daarbij ondersteunen met hard- en software die de klant in staat stellen continu zijn energiegebruik te volgen en op grond daarvan besparingsmaatregelen te nemen.

Klantenportal open

In reactie op veelgehoorde wensen van klanten wil Enexis haar klanten de gelegenheid geven zelf een aantal zaken rond de energievoorziening te regelen. In dat kader ging in mei een speciale internetsite live voor consumenten en zakelijke kleinverbruikers. Klanten kunnen daar een aanvraag, zoals een verzwaaring van hun aansluiting, inclusief datum en tijd van de uitvoering zelf in gang zetten. Voor zakelijke klanten met meerdere aansluitingen is er al enkele jaren een speciale website waar zij zelf hun aansluitingen administratief kunnen beheren en desgewenst muteren.

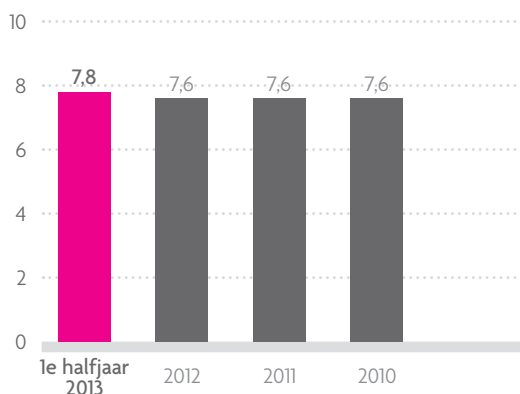
Nieuw MarktModel later

Na een grondige voorbereiding, met name in verband met de overstap op een Centraal Aansluitingen Register, was Enexis klaar voor de overgang naar het Nieuwe MarktModel per 1 april 2013. Omdat de benodigde systemen op brancheniveau nog niet operationeel waren, heeft de Minister met een Koninklijk Besluit de invoeringsdatum verschoven naar 1 augustus 2013. Per 1 augustus 2013 is de overgang naar het Nieuwe MarktModel succesvol afgerond.

Klanttevredenheid hoger

De klanttevredenheid is over het geheel genomen gestegen in het eerste halfjaar van 2013. Gemiddeld behaalde Enexis een score van 7,8 in het eerste halfjaar van 2013. Dat cijfer was de resultante van de waardering van grootzakelijke klanten (7,4) en van consumenten en kleinzakelijke klanten (8,0). De tevredenheid met de dienstverlening van Enexis wordt bij consumenten en kleinzakelijke klanten periodiek gepeild.

Klanttevredenheid¹⁾ (aselecte metingen)



1. De steekproef is gehouden onder 359 kleinverbruikers en 149 grootverbruikers.

Energienetten

Investerings voortgezet

De investeringen in vervanging en verbetering van de energienetten zijn in het eerste halfjaar conform plan voortgezet. Onderdeel hiervan betreft de optimalisatie van het gasnet via versnelde vervanging van brosse en corrosiegevoelige leidingen. De klantgeïnitieerde investeringen, vooral samenhangend met bouwactiviteiten, zijn door de aanhoudende economische crisis opnieuw verder teruggelopen. De totale investeringen zijn met 6% toegenomen tot EUR 228,6 miljoen (halfjaar 2012: EUR 215,4 miljoen), en bestonden uit investeringen in verbeteringen van het net (EUR 97,7 miljoen), uitbreidingen (EUR 61,8 miljoen), slimme meters (EUR 20,1 miljoen) en overige investeringen (EUR 49,0 miljoen).

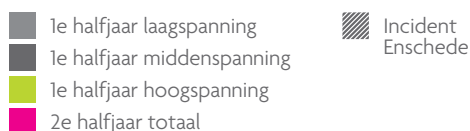
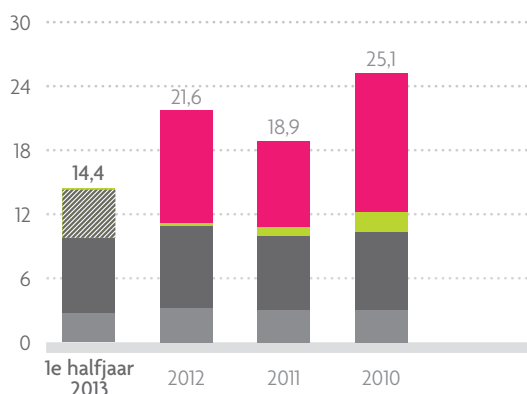
Grote storing

Op 5 januari van de verslagperiode trof een felle brand een schakelstation in Enschede en meer dan 20.000 klanten kwamen geruime tijd zonder stroom te zitten. De impact op de gemiddelde uitvalduur elektriciteit bedroeg circa 4,5 minuten. Een rapport over de oorzaak en aanbevelingen over de te nemen maatregelen is bijna afgerond. Op grond daarvan wordt bekeken welke investeringen nodig zijn om vergelijkbare storingen in de toekomst waar mogelijk te voorkomen.

Continuïteit

De gemiddelde uitvalduur per aansluiting lag voor de elektriciteitsnetten over de eerste helft van 2013 op 14,4 minuten. Voor gas was dit 20 seconden. Over de vergelijkbare periode in 2012 was dat 11,0 minuten voor elektriciteit en 17,8 seconden voor gas. Beide waarden kunnen pas op jaarbasis goed worden vergeleken met het landelijk gemiddelde. Bezien vanuit een Europees perspectief heeft Nederland een van de meest betrouwbare energienetten.

Betrouwbaarheid elektriciteit/jaarlijkse uitvalduur per aansluiting (in minuten)



Digitalisering infrastructuurdata

Belangrijke voortgang is geboekt bij de verdere digitalisering van de benodigde gegevens over onder meer ligging, soort en ouderdom van leidingen en andere netwerkcomponenten. Ook is de digitalisering van huisaansluitingen nu volledig afgerond. Om de kwaliteit van deze infrastructuurdata te handhaven zijn de methoden van vastlegging binnen de Enexis-regio's geüniformeerd.

Smart Grid-pilots van start

Om tijdig te kunnen anticiperen op de veranderingen die de energietransitie in de woonomgeving met zich mee zal brengen, heeft Enexis in de afgelopen jaren verschillende pilots voorbereid. Hoofddoel daarvan is een beeld te krijgen van het te verwachten consumentengedrag en daarmee van de omvang en aard van de gewenste infrastructuur. Eind 2012 ging een pilot van start in Zwolle, in het afgelopen halfjaar gevolgd door een pilot in Breda. In juni ging de Smart Grid-pilot Power Matching City in Groningen een tweede fase in.

Samenwerken in openbaar gebied

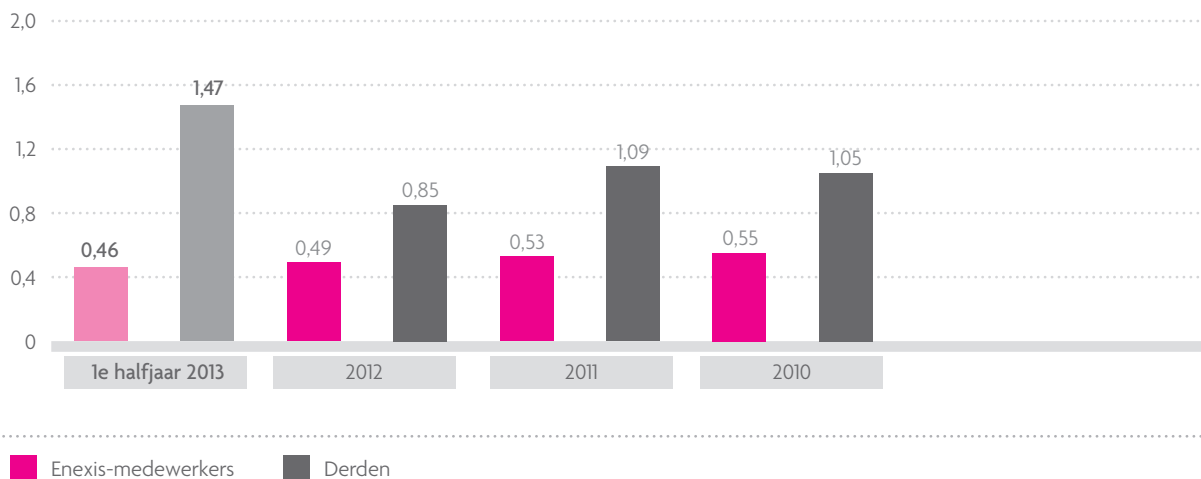
Met steeds meer gemeenten en andere nutsbedrijven werkt Enexis samen in de openbare ruimte om overlast voor omwonenden te minimaliseren en de maatschappelijke kosten te beperken. Graafwerkzaamheden worden op elkaar afgestemd. Zo tekenden op 31 mei de gemeente Tilburg, Brabant Water en Enexis een convenant over de afstemming van hun meerjarenplanningen voor langlopende en complexe werkzaamheden in het openbaar gebied.

Mensen en organisatie

Veilig werken

Veiligheid is een essentieel onderdeel van het werken bij Enexis. Er wordt dan ook veel aandacht besteed aan veiligheidsbewustzijn door middel van mondelinge en schriftelijke briefings en actieve terugkoppeling van incidenten en hun oorzaken. Het effect daarvan moet zichtbaar worden in een dalende ongevallenindex (DART-rate). Werken met elektriciteit en gas is echter nooit zonder gevaar. Eind juni bedroeg de DART-rate 0,46 voor Enexis-medewerkers; in het eerste halfjaar 2012 was dat 0,42. Daarmee bleef de ongevallenindex op een vergelijkbaar niveau. Voor de medewerkers van gecontracteerde aannemers lag het cijfer op 1,47, tegen 0,85 in heel 2012. Deze stijging is het gevolg van een toename van het aantal kortdurend verzuim veroorzakende ongevallen. Enexis werkt aan een programma om het veiligheidsbewustzijn verder te verbeteren, zowel onder medewerkers als ingeschakelde aannemers.

DART-rate¹⁾



1. DART (Days Away Restricted of Transferred)-rate: het aantal ongevallen met als gevolg verzuim of aangepast werk per 200.000 gewerkte uren.

Nieuwe duurzame kantoren in gebruik

In het eerste halfjaar nam Enexis drie nieuwe (energieneutrale) kantoren in gebruik, in Maastricht, Venlo en Zwolle, waarbij optimaal rekening is gehouden met het Nieuwe Werken. In Arnhem heeft Enexis een 'X-hub' in gebruik genomen, die speciaal is ingericht voor ontmoeten en vergaderen.

Eigen zonne-energie succes

Met intensieve energiebesparing in haar kantoren, een geavanceerd afvalmanagement en toenemend gebruik van elektrisch vervoer vervult Enexis een belangrijke voorbeeldfunctie in energiebesparing. Maar ook een interne mogelijkheid voor de medewerkers om via Enexis te investeren in een PV-installatie op het eigen dak had groot succes. Bijna 400 medewerkers schreven zich in en zijn vanaf 1 augustus bij elkaar goed voor een totaal vermogen van 1,2 MWp aan zelf opgewekte zonne-energie.

Effectieve werving en opleiding

Voorzien in de toekomstige behoefte aan geschoold personeel blijft een uitdaging. Hoewel er door de crisis geen acuut tekort is, blijft beschikbaarheid van technisch personeel in de toekomst een zorg. De eigen vakscholen, opgericht in 2011, vervullen daarin een belangrijke rol. In mei en juni hebben de eerste leerlingen hun opleiding afgerond. Intussen worden de wervingsactiviteiten onverminderd voortgezet via verschillende kanalen, daarbij gebruikmakend van een goede naam als werkgever. Begin 2013 werd Enexis, net als voorgaande jaren, gerangschikt onder de 54 Nederlandse 'Top Employers', als werkgever met goede arbeidsvoorwaarden, waaronder uitstekende ontwikkelprogramma's en mogelijkheden tot flexibel werken.

Financiële gang van zaken

Algemeen

Enexis realiseerde in het eerste halfjaar van 2013 een netto-omzet van EUR 688,5 miljoen en een nettowinst van EUR 124,0 miljoen. Dit resultaat werd bereikt met een tariefstijging van 2,2%, waardoor Enexis voor het tweede jaar op rij een lager tarief bij klanten in rekening brengt dan maximaal is toegestaan. Met de beperkte tariefstijging geeft Enexis invulling aan haar doelstelling van betaalbare dienstverlening. Het tarief dat Enexis bij klanten in rekening brengt ligt hierdoor inmiddels gemiddeld ruim 10% onder het maximale niveau dat de toezichthouder heeft bepaald.

Netto-omzet, kosten van omzet en brutomarge inclusief overige opbrengsten

De brutomarge bedroeg in het eerste halfjaar 2013 EUR 584,2 miljoen, een stijging van EUR 13,8 miljoen. Deze stijging wordt voornamelijk veroorzaakt door de omzetstijging als gevolg van de tariefverhoging. De toename van de omzet is voor EUR 2,0 miljoen beperkt als gevolg van terugbetaling aan consumenten die in het verleden hebben betaald voor een gasaansluiting met een hoger dan benodigde capaciteit. Een verdere stijging van de brutomarge wordt veroorzaakt door een daling van de inkoopkosten van EUR 3,2 miljoen, veroorzaakt door meevallers met betrekking tot voorgaande jaren.

Bedrijfskosten

De bedrijfskosten zijn met EUR 10,6 miljoen gestegen tot EUR 372,8 miljoen. Dit wordt veroorzaakt door EUR 21,8 miljoen aan kostenstijgingen. Daartegenover staat een positief effect van EUR 11,2 miljoen in de voorzieningen als gevolg van een hogere vrijval van voorzieningen in het eerste halfjaar van 2013, en een hogere dotatie in het eerste halfjaar van 2012. Laatstgenoemde bedrag wordt voor EUR 3,8 miljoen beïnvloed door toepassing van gewijzigde verslaggevingsstandaarden inzake de omgang met personeelsbeloningen (IAS 19R).

De kostenstijging van EUR 21,8 miljoen is voornamelijk opgebouwd uit een stijging van EUR 7,6 miljoen voor verbetertrajecten op het gebied van ICT, storingswachtendienst en beveiliging en van EUR 4,0 miljoen als het gevolg van stijgende pensioenpremies, cao-verhoging en sociale lasten. De compensatievergoedingen zijn met EUR 2,7 miljoen toegenomen, met name door een grote storing in Enschede in januari van dit jaar. De afschrijvingslasten zijn verder met EUR 5,8 miljoen toegenomen door de nieuwe kantoorgebouwen en met name ICT-verbeterprojecten. Tot slot resulteert nog een stijging van EUR 1,7 miljoen aan diverse overige kosten.

Bedrijfsresultaat

Enexis behaalde in het eerste halfjaar van 2013 een bedrijfsresultaat van EUR 211,4 miljoen. Dit is nagenoeg gelijk aan het bedrijfsresultaat van de overeenkomstige periode in 2012.

Resultaat deelnemingen en financiële baten en lasten

Het resultaat deelnemingen is toegenomen ten opzichte van 2012 door een positief resultaat van de deelnemingen in 2013 en een negatief resultaat in de vergelijkbare periode in 2012. Het saldo van financiële baten en lasten is ten opzichte van het eerste halfjaar van 2012 verslechterd. Dit wordt voornamelijk veroorzaakt door betaalde heffingsrente. Door enkele eenmalige positieve belastingeffecten bestaande uit een milieu- en investeringsaftrek alsmede een verrekening over voorgaande jaren, valt de vennootschapsbelasting lager uit in 2013.

Resultaat na belastingen

Het resultaat na belastingen is uitgekomen op EUR 124,0 miljoen, hetgeen een verbetering van EUR 6,6 miljoen betekent ten opzichte van het eerste halfjaar 2012.

Geconsolideerde winst-en-verliesrekening

bedragen in miljoenen euro's	1e halfjaar 2013	1e halfjaar 2012 ¹⁾	2012 ¹⁾
Netto-omzet uit hoofde van leveringen van goederen en diensten	688,5	682,5	1.367,0
Kosten van omzet	113,2	116,4	235,7
Brutomarge	575,3	566,1	1.131,3
Overige bedrijfsopbrengsten	8,9	4,3	14,0
Totaal brutomarge inclusief overige bedrijfsopbrengsten	584,2	570,4	1.145,3
Personeelskosten	138,7	145,6	293,2
Afschrijvingen en bijzondere waardeverminderingen	144,0	138,1	285,9
Kosten uitbesteed werk, materialen en andere externe kosten	74,5	66,9	148,1
Overige bedrijfskosten	15,6	11,6	24,1
Totaal bedrijfskosten	372,8	362,2	751,3
Bedrijfsresultaat	211,4	208,2	394,0
Resultaat deelnemingen	0,7	-2,6	-10,4
Financiële baten	3,5	1,4	5,7
Financiële lasten	54,4	49,6	96,9
Financiële baten en lasten	-50,9	-48,2	-91,2
Resultaat vóór belastingen	161,2	157,4	292,4
Belastingen	37,2	40,0	68,7
Resultaat na belastingen	124,0	117,4	223,7
Toekomend aan:			
Minderheidsaandeelhouders	-	-	-
Aandeelhouders	124,0	117,4	223,7
Gemiddeld aantal aandelen in boekjaar	149.682.196	149.682.196	149.682.196
Winst per aandeel ²⁾	0,83	0,78	1,49

1. Als gevolg van de retrospectieve toepassing van de gewijzigde IFRS-standaard IAS 19 zijn de vergelijkende cijfers aangepast. Voor een nadere uiteenzetting wordt verwezen naar de toelichtingen op bladzijde 18 van dit halfjaarbericht.
2. In euro's, verwatering van winsten is niet van toepassing.

Geconsolideerd overzicht van het totaalresultaat

bedragen in miljoenen euro's	1e halfjaar 2013	1e halfjaar 2012 ¹⁾	2012 ¹⁾
Resultaat na belastingen	124,0	117,4	223,7
Niet-gerealiseerde resultaten via hedgereserve	-	-2,5	-2,5
Belastingen niet-gerealiseerde resultaten	-	0,7	0,7
Vrijval niet-gerealiseerde resultaten via hedgereserve	0,4	0,4	0,8
Belastingen vrijval niet-gerealiseerde resultaten via eigen vermogen	-0,1	-0,1	-0,2
Totaalresultaat incl. niet-gerealiseerde resultaten via hedgereserve en eigen vermogen ²⁾	124,3	115,9	222,5

- Als gevolg van de retrospectieve toepassing van de gewijzigde IFRS-standaard IAS 19 zijn de vergelijkende cijfers aangepast. Voor een nadere uiteenzetting wordt verwezen naar de toelichtingen op bladzijde 18 van dit halfjaarbericht.
- De bedragen in het totaalresultaat betreffen louter bedragen die in latere perioden in de winst-en-verliesrekening worden verantwoord.

Geconsolideerde balans

bedragen in miljoenen euro's	30 juni 2013	30 juni 2012 ¹⁾	31 december 2012 ¹⁾
Activa			
Materiële vaste activa ²⁾	5.640,0	5.420,8	5.549,9
Immateriële vaste activa	115,3	108,1	119,0
Deelnemingen	11,9	22,7	12,8
Overige financiële vaste activa	3,5	2,6	2,2
Vaste activa	5.770,7	5.554,2	5.683,9
Vorraden	25,7	20,0	23,0
Vorderingen	551,8	521,7	548,8
Winstbelasting	-	6,7	-
Overige financiële activa (kortlopend) ³⁾	583,7	110,2	629,2
Liquide middelen ³⁾	32,8	33,7	41,8
Vlottende activa	1.194,0	692,3	1.242,8
Totaal activa	6.964,7	6.246,5	6.926,7

bedragen in miljoenen euro's	30 juni 2013	30 juni 2012 ¹⁾	31 december 2012 ¹⁾
Passiva			
Geplaatst en gestort aandelenkapitaal	149,7	149,7	149,7
Agioreserve	2.436,3	2.436,3	2.436,3
Algemene reserve	549,9	440,7	440,7
Hedgereserve	-5,2	-5,8	-5,5
Resultaat van het boekjaar	124,0	117,4	223,7
Eigen vermogen	3.254,7	3.138,3	3.244,9
Rentedragende verplichtingen (langlopend)	1.751,7	1.760,4	1.750,3
Voorzieningen (langlopend)	66,5	64,9	74,0
Vooruitontvangen bijdragen in aanleg van netten en aansluitingen ²⁾	507,4	444,1	478,7
Latente belastingen	185,0	155,9	172,6
Langlopende verplichtingen	2.510,6	2.425,3	2.475,6
Handelsschulden en overige te betalen posten	648,6	638,7	645,2
Rentedragende verplichtingen (kortlopend)	514,2	14,6	514,2
Winstbelasting	8,7	-	19,8
Voorzieningen (kortlopend)	16,3	20,0	16,1
In volgend jaar te amortiseren vooruitontvangen bijdragen	11,6	9,6	10,9
Kortlopende verplichtingen	1.199,4	682,9	1.206,2
Totaal passiva	6.964,7	6.246,5	6.926,7

- Als gevolg van de retrospectieve toepassing van de gewijzigde IFRS-standaard IAS 19 zijn de vergelijkende cijfers aangepast. Voor een nadere uiteenzetting wordt verwezen naar de toelichtingen op bladzijde 18 van dit halfjaarbericht.
- Vanaf ultimo 2012 worden de vooruitontvangen bijdragen met betrekking tot materiële vaste activa in uitvoering niet meer netto, maar bruto verantwoord. Dat betekent dat er geen sprake meer is van van derden ontvangen bijdragen die gesaldeerd worden met het corresponderende actief. Dit resulteert in een toename van zowel de materiële vaste activa in uitvoering als de vooruitontvangen bijdragen van derden. De cijfers per 30 juni 2012 zijn hiervoor aangepast voor een bedrag van EUR 47,1 miljoen.
- Vanaf 2012 heeft Enexis de overige financiële activa (kortlopend) separaat opgenomen op de balans. Onder deze post vallen de kortlopende rentedragende leningen u/g en de uitgezette deposito's. Aangezien de kortlopende rentedragende leningen u/g en de uitgezette deposito's medio 2012 nog opgenomen waren onder de liquide middelen op de balans, zijn de vergelijkende cijfers 2012 hiervoor aangepast.

Geconsolideerd kasstroomoverzicht

bedragen in miljoenen euro's	1e halfjaar 2013	1e halfjaar 2012 ¹⁾	2012 ¹⁾
Resultaat na belastingen	124,0	117,4	223,7
Mutatie in hedgereserve	0,3	1,5	1,2
Resultaat na belastingen en mutatie hedgereserve	124,3	118,9	224,9
Afschrijvingen, amortisaties en bijzondere waardeverminderingen activa	143,9	138,1	285,9
Bijzondere waardevermindering van deelnemingen	-	-	10,0
Geamortiseerde bijdragen in aanleg van netten en aansluitingen	-5,8	-4,7	-9,8
Mutatie operationeel werkkapitaal	-13,2	-27,0	-25,5
Mutatie latente belastingen	12,4	19,9	36,6
Mutatie voorzieningen (langlopend)	-7,5	9,4	16,0
Overige	0,9	2,8	2,6
Kasstroom uit operationele activiteiten	255,0	257,4	540,7
Investeringen materiële en immateriële vaste activa	-228,6	-215,4	-504,4
Ontvangen bijdragen in aanleg van netten en aansluitingen	33,5	45,9	87,3
Verstrekke leningen	-6,2	-0,7	-105,3
Toename/afname deposito's ²⁾	45,5	149,8	-265,0
Aflossing verstrekte leningen	4,9	0,5	1,1
Kasstroom uit investeringsactiviteiten	-150,9	-19,9	-786,3
Kasstroom voor financieringsactiviteiten	104,1	237,5	-245,6
Uitgifte obligatieleningen	-	300,0	791,5
Opname van rentedragende verplichtingen	3,7	-	-
Aflossing van rentedragende verplichtingen	-2,3	-450,0	-450,3
Uitbetaald dividend	-114,5	-114,7	-114,7
Afwikkeling derivaat	-	-8,2	-8,2
Kasstroom uit financieringsactiviteiten	-113,1	-272,9	218,3
Totaal kasstromen	-9,0	-35,4	-27,3
Netto liquide middelen begin boekjaar	41,8	69,1	69,1
Netto liquide middelen ultimo periode ²⁾	32,8	33,7	41,8

- Als gevolg van de retrospectieve toepassing van de gewijzigde IFRS-standaard IAS 19 zijn de vergelijkende cijfers aangepast. Voor een nadere uiteenzetting wordt verwezen naar de toelichtingen op bladzijde 18 van dit halfjaarbericht.
- Vanaf ultimo 2012 zijn de deposito's die aflopen binnen één jaar opgenomen onder de overige financiële activa (kortlopend). Deze zijn derhalve niet meer opgenomen onder de liquide middelen. De vergelijkende cijfers zijn hiervoor aangepast.

Geconsolideerd mutatieoverzicht van het eigen vermogen

bedragen in miljoenen euro's	Aantal gewone aandelen	Aandelen-kapitaal	Agioreserve	Algemene reserve	Hedge-reserve ¹⁾	Resultaat periode ²⁾	Totaal eigen vermogen
Stand per 1 januari 2012	149.682.196	149,7	2.436,3	319,8	-4,3	229,4	3.130,9
Correctie IAS 19R per 1 januari 2012 ²⁾	-	-	-	6,2	-	-	6,2
Bestemming resultaat 2011	-	-	-	114,7	-	-114,7	-
Dividenduitkering over 2011	-	-	-	-	-	-114,7	-114,7
Niet-gerealiseerd resultaat 1e halfjaar 2012	-	-	-	-	-1,8	-	-1,8
Amortisatie hedgereserve in 1e halfjaar 2012	-	-	-	-	0,3	-	0,3
Resultaat na belastingen 1e halfjaar 2012	-	-	-	-	-	117,4	117,4
Subtotaal 1e halfjaar 2012	-	-	-	120,9	-1,5	-112,0	7,4
Stand per 30 juni 2012	149.682.196	149,7	2.436,3	440,7	-5,8	117,4	3.138,3
Amortisatie hedgereserve in 2e halfjaar 2012	-	-	-	-	0,3	-	0,3
Resultaat na belastingen 2e halfjaar 2012	-	-	-	-	-	106,3	106,3
Subtotaal 2e halfjaar 2012	-	-	-	-	0,3	106,3	106,6
Stand per 31 december 2012	149.682.196	149,7	2.436,3	440,7	-5,5	223,7	3.244,9
Stand per 1 januari 2013	149.682.196	149,7	2.436,3	440,7	-5,5	223,7	3.244,9
Bestemming resultaat 2012	-	-	-	109,2	-	-109,2	0,0
Dividenduitkering over 2012 ³⁾	-	-	-	-	-	-114,5	-114,5
Amortisatie hedgereserve in 1e halfjaar 2013	-	-	-	-	0,3	-	0,3
Resultaat na belastingen 1e halfjaar 2013	-	-	-	-	-	124,0	124,0
Subtotaal 1e halfjaar 2013	-	-	-	109,2	0,3	-99,7	9,8
Stand per 30 juni 2013 ⁴⁾	149.682.196	149,7	2.436,3	549,9	-5,2	124,0	3.254,7

1. Hedgereserve is geen uitkeerbare reserve.

2. Als gevolg van de retrospectieve toepassing van de gewijzigde IFRS-standaard IAS 19 zijn de vergelijkende cijfers aangepast. Voor een nadere uiteenzetting wordt verwezen naar de toelichtingen op bladzijde 18 van dit halfjaarbericht.

3. De in 2013 aan aandeelhouders betaalde dividenduitkering over 2012 bedraagt EUR 0,77 per aandeel (2011: EUR 0,77) waarbij is gerekend met het aantal aandelen gedurende het boekjaar.

4. Medio 2013 bedroeg het totaal eigen vermogen per aandeel EUR 21,74 (ultimo 2012 voor winstbestemming: EUR 21,68) waarbij is gerekend met het aantal aandelen op het eind van de verslaggevingsperiode.

Toelichting op de geconsolideerde halfjaarcijfers

Algemeen

Enexis Holding N.V. is een naamloze vennootschap die statutair is gevestigd in Rosmalen. In dit halfjaarbericht zijn de financiële gegevens opgenomen over het eerste halfjaar van 2013 van de vennootschap en haar groepsmaatschappijen.

De halfjaarcijfers zijn opgesteld in overeenstemming met IAS 34 "Tussentijdse financiële verslaggeving" zoals aanvaard binnen de Europese Unie.

Voor een analyse van het resultaat wordt verwezen naar de financiële gang van zaken zoals opgenomen op bladzijde 11 van dit halfjaarbericht.

De functionele valuta van Enexis Holding N.V. is de euro. Alle bedragen zijn, tenzij anders vermeld, opgenomen in miljoenen euro's.

Grondslagen voor de consolidatie

De geconsolideerde balans, winst-en-verliesrekening en het kasstroomoverzicht bevatten de balans, winst-en-verliesrekening en het kasstroomoverzicht van Enexis Holding N.V. en haar groepsmaatschappijen.

Groepsmaatschappijen zijn rechtspersonen en vennootschappen waarin beslissende zeggenschap ter zake van het bestuur en het financiële beleid kan worden uitgeoefend. Groepsmaatschappijen worden betrokken in de consolidatie vanaf de datum waarop sprake is van beslissende zeggenschap. Vanaf de datum dat van beslissende zeggenschap geen sprake meer is, wordt de deelneming niet langer betrokken in de consolidatie. Bij de bepaling of sprake is van beslissende zeggenschap, worden ook potentiële stemrechten die onmiddellijk kunnen worden uitgeoefend, in de afweging meegenomen.

Bij de consolidatie wordt de integrale methode toegepast. In het geval dat het belang van de geconsolideerde rechtspersoon minder dan 100% bedraagt, wordt een aandeel van derden in het eigen vermogen en in het resultaat opgenomen. Financiële relaties en resultaten tussen geconsolideerde maatschappijen onderling worden geëlimineerd.

In het geval een additioneel belang wordt verworven in een deelneming waar al beslissende zeggenschap bestond, wordt de 'entity concept-methode' toegepast. Hierbij wordt de transactie behandeld als een vermogensmutatie waarbij het verschil tussen verkrijgingsprijs en reële waarde ten gunste of ten laste van de overige reserve wordt gebracht.

Grondslagen voor waardering en resultaatbepaling

In dit bericht zijn dezelfde waarderingsgrondslagen gehanteerd als in het jaarverslag 2012 van Enexis Holding N.V. dat te vinden is op www.enexis.nl, met uitzondering van de navolgende wijzigingen in standaarden en interpretaties die met ingang van 1 januari 2013 van kracht zijn.

Herrubricering overige financiële activa kortlopend

Vanaf ultimo 2012 heeft Enexis de overige financiële activa (kortlopend) separaat opgenomen op de balans. Onder deze post vallen de kortlopende rentedragende leningen u/g en de uitgezette deposito's. Aangezien de kortlopende rentedragende leningen u/g en de uitgezette deposito's medio 2012 nog opgenomen waren onder de liquide middelen op de balans, zijn de vergelijkende cijfers medio 2012 hiervoor aangepast. Deze aanpassingen betreffen:

bedragen in miljoenen euro's	30 juni 2012 - voor herrubricering	30 juni 2012 - na herrubricering
Geconsolideerde balans		
Overige financiële activa (kortlopend)	-	110,2
Liquide middelen	143,9	33,7
Totaal	143,9	143,9

Aanpassing vooruitontvangen bijdragen van derden in materiële vaste activa in uitvoering

Vanaf eind 2012 worden de vooruitontvangen bijdragen met betrekking tot de materiële vaste activa in uitvoering bruto weergegeven. Voor deze periode werden de vooruitontvangen bijdragen met betrekking tot de materiële vaste activa in uitvoering gesaldeerd met deze balanspost. Er is dus nu geen sprake meer van het salderen van van derden vooruitontvangen bijdragen met het corresponderende actief. Dit resulteert in een toename van zowel de materiële vaste activa in uitvoering als de vooruitontvangen bijdragen van derden. De cijfers van 30 juni 2012 zijn hiervoor aangepast met een bedrag van EUR 47,1 miljoen.

bedragen in miljoenen euro's	30 juni 2012 - voor herrubricering	30 juni 2012 - na herrubricering	Vershil
Geconsolideerde balans			
Materiële vaste activa	5.373,7	5.420,8	47,1
Vooruitontvangen bijdragen in aanleg van netten en aansluitingen	397,0	444,1	47,1

Impact IAS 19 - Employee benefits

De belangrijkste wijzigingen in deze standaard hebben betrekking op de verplichting tot het opnemen en waarderen van de pensioenverplichting binnen een toegezegde-uitkeringsregeling, een nadere uitwerking van de facetten van ontslagvergoedingen, de voorzieningen die hiervoor gevormd kunnen worden, en de toelichtingen voor alle personeelsbeloningen. Deze gewijzigde standaard dient vanaf 1 januari 2013 toegepast te worden, waarbij er sprake is van een retrospectieve toepassing.

Voor Enexis heeft de gewijzigde standaard impact op de ultimo 2011 gevormde reorganisatievoorzieningen. Per 1 januari 2012 is het eigen vermogen aangepast voor de wijziging van deze standaard. De wijzigingen van de voorzieningen na 1 januari 2012 zijn verwerkt via de geconsolideerde balans en geconsolideerde winst-en-verliesrekening van het betreffende jaar.

De volgende aanpassingen van de vergelijkende cijfers zijn verwerkt:

bedragen in miljoenen euro's	1 januari 2012 - voor stelselwijziging	30 juni 2012 - voor stelselwijziging	31 december 2012 - voor stelselwijziging
Geconsolideerde balans			
Algemene reserve	434,5	434,5	434,5
Resultaat lopend boekjaar	-	120,9	229,1
Voorzieningen (langlopend)	63,7	67,1	74,5
Latente belastingen	134,0	155,1	172,4
Voorzieningen (kortlopend)	27,0	21,3	16,6
Winst-en-verliesrekening			
Personeelskosten	-	140,9	286,0
Belastingen	-	41,2	70,5
Resultaat na belastingen	-	120,9	229,1

bedragen in miljoenen euro's	1 januari 2012 - na stelselwijziging	30 juni 2012 - na stelselwijziging	31 december 2012 - na stelselwijziging
Geconsolideerde balans			
Algemene reserve	440,7	440,7	440,7
Resultaat lopend boekjaar	-	117,4	223,7
Voorzieningen (langlopend)	55,5	64,9	74,0
Latente belastingen	136,0	155,9	172,6
Voorzieningen (kortlopend)	27,0	20,0	16,1
Winst-en-verliesrekening			
Personeelskosten	-	145,6	293,2
Belastingen	-	40,0	68,7
Resultaat na belastingen	-	117,4	223,7

Nieuwe en/of gewijzigde IFRS-standaarden van toepassing per 1 januari 2013

Standaarden effectief per 1 januari 2013

Per 1 januari 2013 dienen de in 2012 (herziene) standaarden IAS 1 - Financial statement presentation, IAS 12 - Income taxes, IAS 19 - Employee benefits, IFRS 1 - First time adoption of IFRS, IFRS 7 - Financial instruments: disclosures, IFRS 10 - Consolidated financial statements, IFRS 11 - Joint arrangements, IFRS 12 - Disclosure of interests in other entities en IFRS 13 - Fair value measurement toegepast te worden. De impact voor Enexis blijft beperkt tot IAS 19 - Employee benefits. De impact hiervan is nader toegelicht in het hoofdstuk 'Grondslagen voor waardering en resultaatbepaling'.

Toekomstige standaarden en wijzigingen vastgesteld eerste halfjaar 2013

Onderstaande verbeteringen en wijzigingen aan IFRS-standaarden zijn in het eerste halfjaar 2013 aanvaard door de Europese Unie.

Amendments IFRS 1

Op 4 maart zijn wijzigingen in IFRS 1 aangenomen met een ingangsdatum van 1 januari 2013. Aangezien Enexis geen 'first time adopter' is van IFRS, heeft dit geen impact op de verslaggeving van Enexis.

Annual improvements 2009-2011

Op 27 maart is de verbetercyclus 2009-2011 aangenomen. Deze verbetercyclus heeft betrekking op de standaarden IFRS 1, IAS 1, IAS 16, IAS 32 en IAS 34 en dient toegepast te worden per 1 januari 2013. Voor wat betreft IAS 34 - Interim Financial Reporting zijn er wijzigingen op het gebied van de op te nemen inzichten van segmentatie. Aangezien binnen Enexis de schulden niet gerapporteerd worden op gesegmenteerde wijze heeft deze wijziging in IAS 34 geen impact op dit halfjaarbericht.

Transition guidance amendments IFRS 10, IFRS 11 en IFRS 12

Op 4 april 2013 zijn de wijzigingen op IFRS 10, IFRS 11 en IFRS 12 aangenomen. Deze aanvullingen op de genoemde IFRS-standaarden dienen toegepast te worden per 1 januari 2014, maar hebben geen wijzigingen tot gevolg voor de verslaggeving van Enexis.

Seizoensinvloeden

Er is bij Enexis geen sprake van seizoensinvloeden die het resultaat in materiële zin beïnvloeden.

Goodwill

De jaarlijks verplichte impairment test op goodwill met betrekking tot de overname van Intergas zal worden uitgevoerd in de tweede halfjaar van 2013. Er wordt geen materiële aanpassing van de boekwaarde van de goodwill verwacht vanuit deze impairment test.

Reële waarde langlopende leningen

EUR 1.751,7 miljoen aan langlopende verplichtingen per 30 juni 2013 op haar balans staan. De reële waarde van deze langlopende leningen bedraagt per 30 juni 2013 circa EUR 1.975 miljoen. Het grote verschil in de reële waarde ten opzichte van de nominale waarde wordt veroorzaakt doordat de marktrente gedaald is ten opzichte van de contractueel overeengekomen rentevoeten op de langlopende leningen.

Segmentatie-informatie 1e halfjaar

Enexis Holding N.V. onderscheidt hierbij de volgende te rapporteren segmenten:

- ◆ De gereguleerde activiteiten
- ◆ Overig

Bovengenoemde indeling is gebaseerd op de interne rapportagestructuur, met name de geconsolideerde maandrapportage en het bedrijfs(jaar)plan. Vanwege de grote mate van administratieve verzelfstandiging zijn nagenoeg alle omzetten, kosten, activa en passiva te alloceren aan de segmenten.

De gereguleerde activiteiten vormen verreweg het grootste onderdeel binnen Enexis (zowel qua netto-omzet, resultaat na belastingen als totaal activa is het aandeel van deze activiteiten meer dan 90%).

De als 'Overig' opgenomen segmenten betreffen de activiteiten van Fudura B.V. en Enexis Vastgoed B.V.

Kosten en opbrengsten die onderling tussen de onderscheiden segmenten in rekening zijn gebracht alsmede onderlinge vorderingen, schulden en rekening-courantverhoudingen zijn geëlimineerd. De kosten en de opbrengsten betreffen nagenoeg geheel de terbeschikkingstellingsvergoeding voor activa.

bedragen in miljoenen euro's	Enexis Gereguleerd		Enexis Overig		Normalisatie en eliminaties		Enexis Totaal	
	1e halfjaar 2013	1e halfjaar 2012 ¹⁾	1e halfjaar 2013	1e halfjaar 2012	1e halfjaar 2013 ²⁾	1e halfjaar 2012	1e halfjaar 2013	1e halfjaar 2012 ¹⁾
Winst-en-verliesrekening								
Netto-omzet	657,5	652,6	35,7	33,5	-4,7	-3,6	688,5	682,5
Overige bedrijfsopbrengsten	10,8	4,8	0,0	1,1	-1,8	-1,6	9,0	4,3
Bedrijfsresultaat	197,0	195,2	14,4	12,1	-	0,9	211,4	208,2
Activa en verplichtingen								
Totaal activa ³⁾	6.918,0	6.162,6	125,5	97,6	-78,8	-13,7	6.964,7	6.246,5

1. Als gevolg van de retrospectieve toepassing van de gewijzigde IFRS-standaard IAS 19 zijn de vergelijkende cijfers aangepast. Voor een nadere uiteenzetting wordt verwezen naar de toelichtingen op bladzijde 18 van dit halfjaarbericht.
2. De normalisaties in het eerste halfjaar van 2013 zijn nihil.
3. Vanaf ultimo 2012 worden de vooruitontvangen bijdragen met betrekking tot materiële vaste activa in uitvoering niet meer netto, maar bruto verantwoord. Dat betekent dat er geen sprake meer is van van derden ontvangen bijdragen die gesaldeerd worden met het corresponderende actief. Dit resulteert in een toename van zowel de materiële vaste activa in uitvoering als de vooruitontvangen bijdragen van derden. De cijfers per 30 juni 2012 zijn hiervoor aangepast voor een bedrag van EUR 47,1 miljoen.

Vanaf eind 2012 zijn de activiteiten van de afdeling Facility Management (FM) opgenomen onder de gereguleerde activiteiten, aangezien deze organisatorisch onder de verantwoordelijkheid van de afdeling Human Resources (HR) is komen te vallen. De afdeling HR maakt integraal deel uit van de gereguleerde activiteiten.

Alle werkzaamheden die ten behoeve van het segment 'Overig' worden verricht door de afdeling FM, worden direct doorbelast aan het overige segment. De cijfers per 30 juni 2012 zijn aangepast voor de verschuiving van de afdeling FM vanuit het overige segment naar het segment van de gereguleerde activiteiten. Deze verschuiving heeft het volgende effect op de segmentatie van het overige segment per 30 juni 2012:

bedragen in miljoenen euro's	1 januari 2012 - voor herrubricering	1 januari 2012 - na herrubricering	Herrubricering naar gereguleerd segment
Winst-en-verliesrekening			
Netto-omzet	35,0	33,5	-1,5
Overige bedrijfsopbrengsten	18,1	1,1	-17,0
Bedrijfsresultaat	13,0	12,1	-0,9
Activa en verplichtingen			
Totaal activa	97,6	79,8	-17,8

Overige toelichtingen

Niet in de balans opgenomen verplichtingen en activa

Op balansdatum zijn geen verplichtingen en activa aanwezig die als 'Niet in de balans opgenomen verplichtingen en activa' vermeld zouden moeten worden.

Gebeurtenissen na balansdatum

Er zijn geen gebeurtenissen na balansdatum.

Beoordelingsverklaring

Aan: de Algemene Vergadering van Aandeelhouders en de Raad van Commissarissen van Enexis Holding N.V.

Opdracht

Wij hebben de in dit halfjaarbericht op de pagina's 12 tot en met 21 opgenomen geconsolideerde tussentijdse financiële informatie van Enexis Holding N.V. te Rosmalen bestaande uit de geconsolideerde winst-en-verliesrekening en het geconsolideerd overzicht van het totaalresultaat over de periode van 1 januari 2013 tot en met 30 juni 2013, de geconsolideerde balans per 30 juni 2013, het geconsolideerd kasstroomoverzicht en het geconsolideerd mutatieoverzicht eigen vermogen over de periode van 1 januari 2013 tot en met 30 juni 2013 en de toelichting beoordeeld. Het bestuur van de vennootschap is verantwoordelijk voor het opstellen en het weergeven van de tussentijdse financiële informatie in overeenstemming met IAS 34 'Tussentijdse Financiële Verslaggeving' zoals aanvaard binnen de Europese Unie. Het is onze verantwoordelijkheid een conclusie te formuleren bij de tussentijdse financiële informatie op basis van onze beoordeling.

Werkzaamheden

Wij hebben onze beoordeling van de tussentijdse financiële informatie verricht in overeenstemming met Nederlands recht, waaronder de Nederlandse Standaard 2410, 'Het beoordelen van tussentijdse financiële informatie door de openbaar accountant van de entiteit'. Een beoordeling van tussentijdse financiële informatie bestaat uit het inwinnen van inlichtingen, met name bij personen die verantwoordelijk zijn voor financiën en verslaggeving, en het uitvoeren van cijferanalyses en andere beoordelingswerkzaamheden. De reikwijdte van een beoordeling is aanzienlijk geringer dan die van een controle die is uitgevoerd in overeenstemming met de Nederlandse controlestandaarden en stelt ons niet in staat zekerheid te verkrijgen dat wij kennis hebben genomen van alle aangelegenheden van materieel belang die bij een controle onderkend zouden worden. Om die reden geven wij geen controleverklaring af.

Conclusie

Op grond van onze beoordeling is ons niets gebleken op basis waarvan wij zouden moeten concluderen dat de tussentijdse financiële informatie over de periode 1 januari 2013 tot en met 30 juni 2013 niet, in alle van materieel belang zijnde opzichten, is opgesteld in overeenstemming met IAS 34 'Tussentijdse Financiële Verslaggeving' zoals aanvaard binnen de Europese Unie.

Den Haag, 8 augustus 2013

Ernst & Young Accountants LLP

w.g. J. Niewold RA

Enexis Holding N.V.

Postbus 856

5201 AW 's-Hertogenbosch

088 857 77 77



ENEXIS

ENERGIE IN GOEDE BANEN